























**SCHEMA D'AMENAGEMENT
ET DE DEVELOPPEMENT REVISE**






**Contraintes et
protections environnementales**

Carte 25-9 : Saints-Anges






Contrainte anthropique

-  Terrain contaminé ou réhabilité
-  Ouvrage de captage d'eau de surface
-  Puits d'alimentation en eau potable de catégorie 1
-  Puits d'alimentation en eau potable de catégorie 2
-  Protection intermédiaire des puits de catégorie 2 (200m)
-  Aire d'alimentation des puits de catégorie 1
-  Station de traitement des eaux usées municipales
-  Point de rejet (Station de traitement des eaux usées)
-  Cimetière
-  Dépôt de neige usée
-  Lieu d'enfouissement sanitaire
-  Lieu d'élimination des déchets désaffectés
-  Piste de course
-  Aérodrome
-  Meunerie, minoterie et usage industriel à risque élevé
-  Site d'extraction - Carrière
-  Site d'extraction - Sablière
-  Éolienne
-  Poste de transformation d'énergie électrique
-  Ligne de transport d'énergie électrique
-  Voie ferrée
-  Voie de circulation à haut débit

Contrainte naturelle

-  Zone à risque de mouvement de terrain
-  Zone inondable (Embâcle avec mouvement de glace)
-  Zone inondable (eau libre - récurrence 2 ans)
-  Zone inondable (eau libre - récurrence 20 ans)
-  Zone inondable (eau libre - récurrence 100 ans)

Autre information cartographique

-  Réseau routier
-  Hydrographie
-  Périmètre d'urbanisation
-  Limite municipale
-  Limite de MRC

Règlement #198-04-2005

Adopté le : 19 avril 2005
Entrée en vigueur le : 20 mai 2005
Modifié :

425-10-2022

Josée Pilon
Préfet

Manon Pabre
Directrice générale et greffière-trésorière

0 250 500 1 000 Mètres
1 : 35 000

